

# CIHLÁČEK

časopis Základní školy Bruntál, Cihelní 6  
- Rosteme a učíme se společně -

#02

2024-25




zcihelni\_bruntal



Základní škola Bruntál, Cihelní 6



zcihelni



# VÁNOCE JSOU ZA DVEŘMI

# - NAŠE REDAKCE -



Marek Sekanina   Vlastička Doleželová   Maruška Černínová   Maruška Bielčíková   Pepa Šumšal   Baruška Zmydlochová  
Julinka Ciemala   Klárka Dvořáková   Peťa Alidis   Elen Vajďáková   Áďa Pomykalová   Anežka Ceklová  
Tina Kosařová   Tonda Habrún   Honza Šesták   Amy Medková   Kiki Zalcerová   Maruška Blahýnková  
Sonja Frašová   Dalimil Vrana   Tonda Cápek

## Úvodník

Milí čtenáři,

hou, hou, hou! Vánoce jsou tady a s nimi spousta vánočních aktivit. Doufáme, že si užijete Vánoce s vašimi blízkými. V tomto díle se můžete těšit na recept výborného cukroví, zasmějete se nad vánočními vtipy, a pokud vám ještě nějaké dárky chybí, inspirujte se našimi tipy na dárek na poslední chvíli.

S MIKROFONEM V RUCI ROZHOVOR O VÁNOČNÍCH TRADICÍCH

MISTR KUČAŘ

V KOMIKSOVÉ ČÁSTI ČEKÁ POKRAČOVÁNÍ KOMIKSOVÉHO PŘÍBĚHU

KDYŽ VÁS MÚZA POLÍBÍ

CHECHTÁNÍ VŠECHNY CHMURY ZAHÁNÍ, POBAVÍME VÁS VÁNOČNÍMI VTIPLY

SOUTĚŽ!

**NA CO SE  
MŮŽEŠ  
V TOMTO  
ČÍSLE TĚŠIT?**

# - S MIKROFONEM V RUCI -

Názory našich čtenářů nás vždy zajímají. Vydali jsme se proto do školní družiny, abychom se zeptali na pár otázek ohledně Vánoc. Vánoční tematika se v tomto období přímo nabízí. Zaměřili jsme se na tradice, ale také se dozvíte něco o oblíbených druzích cukroví.



## 1. Dodržujete nějaké vánoční tradice? Jaké?

*Terezka Hynštová* doma dělá ořechové lodičky a kouká se na první hvězdu.

*Zoe Scholzová* také dělá lodičky z ořechů a rozkrajuje jablíčko.

## 2. Zapalujete na Vánoce prskavky?

11 žáků ve školní družině odpovědělo ano! Dva žáci prskavky nezapalují.

## 3. Sledujete vánoční pohádky? Které se u vás jednoznačně ocitají na prvním místě?

*Adam Štalmach* má nejraději Grinche.

*Dominik Ambrož* rád sleduje pohádku Vánoční hvězda.

## 4. Jaké je vaše nejoblíbenější cukroví?

*Eliáš Kosař* nejraději ochutnává vanilkové rohlíčky.

*Tobiáš Václavíkovi* nejvíce chutnají perníčky.

## 5. Máte také dilema? Řízek, nebo kapru?


13 žáků jí na Štědrý den řízek, 6 z dotázaných žáků dává přednost kapru.

### Bramborový salát, či kaše?

5 žáků si jako přílohu dává salát, dalších 11 preferuje bramborovou kaši.

## 6. Zpíváte si, nebo posloucháte vánoční koledy?

7 žáků koledy zpívá a 9 z dotázaných si je pouští.




## HALLOWEEN

Ve čtvrtek 31. října se na naší škole konal Halloween. Žáci druhého stupně pomáhali žákům prvního stupně obcházet stanoviště, která měli na starost devátáci. Všichni si to moc užili!



# - AKTUALITY -



## BRANNÝ DEN

V pátek 1. listopadu se ve škole konal branný den. V první hodině si všichni žáci z naší školy vyzkoušeli, co dělat, když hoří (evakuaci). Poté jsme měli program ve třídách. 7. B se dokázala zabarikádovat ve třídě – vzali lavice a židle, kterými zablokovali dveře, hlavně kliku. Řekli si také, jak se zachovat v podobných situacích. Třídy 5. B, 7. A a 6. A chodily po stanovištích ve druhém patře.





# -MISTR KUCHAŘ-

Redaktorka časopisu Marie upekla cukroví a rozhodla se s námi podělit o pár receptů na nejen krásné, ale i chutné cukroví. Z cukroví se nám v redakci sbíhaly sliny, vypadalo opravdu moc hezky! Maruška měla za úkol vybrat fotku jednoho druhu, jenomže to bylo tak těžké, že nakonec vybrala více fotek, a tím i více receptů!



likérová hvězdička



karamelový leknín



kakaový leknín



maková hvězdička

## INGREDIENCE

100 g hl. mouky  
25 g cukru  
1 ks vanilkového cukru  
200 ml vaječného likéru  
25 g Hery  
1 žloutek  
čokoláda

### krém:

250 g másla  
300 ml vaječného  
koňaku  
1 vanilkový pudink za  
studena

## POSTUP

Z těsta vykrojíme  
hvězdičky a do jedné  
půlky vykrojíme menší.  
Hvězdičky upečeme,  
slepíme krémem  
a postříkáme  
čokoládou.

Vyšleháme máslo  
s koňakem a pak  
zašleháme pudink.

## INGREDIENCE

100 g Hery  
225 g hl. mouky  
125 g cukru  
1 vejce  
lentilky

### karamelový krém:

250 g másla  
1 ks karamelové Salko

## POSTUP

Z těsta vykrojíme  
hvězdy, vložíme je do  
kovových košíčků  
a upečeme.

Máslo se Salkem  
vyšleháme. Po  
vychladnutí vyplníme  
hvězdičky  
karamelovým krémem  
a ozdobíme lentilkou.

## INGREDIENCE

100 g Hery  
200 g hl. mouky  
20 g kakaa  
125 g cukru  
1 vejce  
marcipánové vločky

### karamelová ganache:

50 g krupicového cukru  
70 g smetany

## POSTUP

Z těsta vykrojíme  
hvězdy, vložíme je do  
kovových košíčků  
a upečeme.

Cukr na pánvi  
rozpustíme a necháme  
zkaramelizovat, poté  
přilijeme smetanu  
a rozvaříme.

Po vychladnutí plníme  
hvězdičky karamelovou  
ganache, zalijeme  
čokoládou a zdobíme  
vločkou z marcipánu.


## INGREDIENCE

60 g Hery  
30 g cukru  
100 g hl. mouky  
15 g celého máku  
povidla  
čokoláda

## POSTUP

Z těsta vykrojíme  
hvězdy a upečeme. Po  
vychladnutí hvězdičky  
slepíme povidly a do  
poloviny máčíme  
v čokoládě (libovolně).





# -MISTR KUCHAŘ-

## TRADIČNÍ TRDELNÍK

Zdroj: <https://www.oetker.cz/receptare/r/tradicni-trdelnik>

### Přísady na těsto:

- 500 g polohrubé mouky
- 1 balíček sušeného droždí
- špetka soli
- 3 PL moučkového cukru
- 250 ml vlažného polotučného mléka
- 80 g rozpuštěného másla
- 2 vejce

### Na potření a obalení:

- rozpuštěné máslo
- 3 balíčky skořicového cukru

### Příprava:

Doba přípravy: 20 minut

Čekání: 60 minut

Doba pečení: 20 minut

### 1. Příprava těsta

Na přípravu těsta v míse smícháme mouku s droždím, solí a cukrem. Přidáme mléko, máslo a vejce a ručně vypracujeme dohladka. Těsto zaprášíme moukou, přikryjeme utěrkou a necháme asi hodinu na teplém místě.

### 2. Zpracování těsta

Na pomoučené pracovní ploše těsto rozdělíme na 6 stejných dílů a vytvarujeme z nich válečky. Válečky namotáme na olejem potřené trubičky nebo váleček.

### 3. Pečení

Povrch potřeme pomocí štětce nebo mašlovačky polovinou másla a obalíme v polovině skořicového cukru. Vložíme do předehřáté trouby a pečeme.

*Doba pečení: asi 20 minut*

*Elektrická trouba: 180 °C / Horkovzdušná trouba: 160 °C*

### 4. Dokončení trdelníků



Ještě teplé opět potřeme pomocí štětce nebo mašlovačky zbylým máslem a obalíme ve skořicovém cukru. Trdelníky necháme mírně zchladnout a stáhneme z trubiček. Podáváme nejlépe ještě vlažné.



# - KOMIKS -

## LIST POSTAV

### RODINKY



### SAMOTAŘSKÉ KLDNÉ POSTAVY



### ZÁPORAČI





# - KOMIKS -





# - ENGLISH SECTION -


Santa levelled up – no reindeer, no sleigh, just horsepower and Alzabox deliveries.

📦🚗 #ModernSanta  
#NoChimneysNeeded



When you're iconic, you don't need a wardrobe update. Santa and Mrs Claus in red, always slaying!

🔥❤️ #OGStyle #TimelessDrip  
#CoupleGoals



And that's Santa's GRWM – because even legends need to look their best!

👁️👉 #SantaGlowUp



# - CHECHTÁNÍ VŠECHNY CHMURY ZAHÁNÍ -

Ve vánočním čísle jsme si pro vás tentokrát připravili vánoční vtipy, tak doufáme, že se vám budou líbit a že se u nich zasmějete.

Jaké vánoční cukroví mají rádi matematici?  
Logaritmické rohlíčky!



Co udělá Ježíšek, když se mu rozbije počítač?  
Zavolá si na pomoc elfy od IT.

Jaký je nejlepší vánoční sport?  
Balit dárky na čas!

Proč jsou na Vánoce všichni tak šťastní?  
Protože zvonečky a rolničky vždycky zvoní  
na dobrou náladu!



Proč sobi nehrají na schovávanou?  
Protože se vždycky někdo  
prozradí zvoněním rolniček.



Co dělá sněhulák, když má volno?  
Taje u krbu.



# - KDYŽ VÁS MÚZA POLÍBÍ -

Tipy, co dělat o Vánocích. Spojte si při četbě slova s obrázky a získáte inspiraci. Zároveň se můžete zúčastnit naší vánoční soutěže. Informace k soutěži najdete na poslední stránce časopisu.

ZPÍVAT

VYROB SI

UPEČ SI

ROZKROJ

DÍVAT SE NA VÁNOČNÍ

OZDOBIT

POUŠTĚT OŘÍŠKOVÉ

PŘEČTI SI VÁNOČNÍ

ZAPAL

POSTAVIT

VYZDOB SI OKNO

PSÁT JEŽÍŠKOVI

DÁT SI TEPLÉ ..... SE ŠLEHAČKOU



## VÁNOČNÍ SVĚTÝLKA

Až přivane Štědrý večer  
a ten vítr ledový,  
tatínek na zemi klečel,  
a modlil se k bohovi.

A až přijde ta vánoční pohoda,  
zase sejdeme se všichni spolu.  
A taky všichni lidi z tohoto národa,  
sejdou se u vánočního stolu.



## A JAK PŘEŽÍT VÁNOCE?

Neuduste se kostí od kapra.

Udělejte/Běžte na punč  
(bez ALKOHOLU)!

Buďte s rodinou.

Buďte teple oblečení.

Mějte radost z každého  
dárku.

POZOR, ať neuklouznete!

POZOR! Ať vám neshoří stromeček  
(svíčky na stromečku).



# - KDYŽ VÁS MÚZA POLÍBÍ -

Znáte takový ten pocit, kdy si uvědomíte, že jsou za pár dní Vánoce, a vy jste zapomněli tomu druhému něco koupit? Nevadí! Právě od toho jsme tady my a přinášíme vám ty nejlepší tipy, jak sehnat dárek na poslední chvíli.

**1. Ponožky** – Ponožky jsou takový typ dárku, který nepotěší, ale ani nenaštve. Dají se celkem lehko sehnat skoro v každém obchodě a docela levně. Jediná věc, kterou potřebujete vědět, je velikost nohy dané osoby.

**2. Papuče** – Ať už budete kupovat ponožky, nebo ne, papuče jsou taky dobrá volba. Na internetu máte stovky stránek a obchodů, na kterých naleznete různé barevné kombinace, tvary, věci nebo zvířata. Opět vám stačí zjistit velikost nohy vašeho obdarovaného a co má rád.

**3. Dárkový poukaz** – Dárkový poukaz je věc, která se vždycky hodí. Dá se prakticky sehnat v každém obchodě nebo na internetu. Takových poukazů je tisíce a je jen na vás, který danému člověku vyberete.




**4. Plyšák** – Plyšáka taky seženete skoro všude a taky potěší. V každém obchodě s hračkami máte na výběr ze spousty druhů, barev a velikostí. Sice nejsou úplně nejlevnější, ale zase za to stojí.

**5. Losy** – Takový obyčejný dárek, u kterého dotyčný může vyhrát velkou výhru. Jediný problém je, že vám ho musí koupit někdo starší 18 let. Zase existuje spousta druhů a naleznete je ve skoro každé trafice nebo v prodejně tabáku.

# SOUTĚŽ!

Milí čtenáři,  
ani v tomto čísle nechybí soutěž!  
Pozorně si přečtěte text s tipy, co  
dělat o Vánocích. Poté se podívejte  
na obrázky k textu a pojmenujte je  
slovy.



**KDE NAJDEŠ  
ÚKOLY?**

Přímo v našem vánočním Cihláčku! 😊

**JAK SE DO SOUTĚŽE  
ZAPOJÍŠ?**

Své odpovědi napiš na papírek se svým jménem  
a třídou. Lístek odevzdej do kabinetu paní učitelce  
Bohačikové nebo Štosové.

**ZAČÁTEK SOUTĚŽE 10. 12.**

**KONEC SOUTĚŽE 17. 12.**

**Těšíme se na vaše odpovědi!**